


TABELA DE PREÇOS E DESCONTOS GALP

Em vigor a partir de 15 de outubro de 2018

TABELA DE DESCONTOS - Cartão GalpElectric

 **Eletricidade**

20%

desconto no termo variável

Campanha válida para adesões até 31 de dezembro de 2018 em Portugal Continental e para Clientes com tarifa bi-horária e tri-horária na eletricidade, proprietários de um veículo elétrico ou híbrido plug-in. Pressupõe a adesão à fatura eletrónica e o pagamento por débito direto. Descontos no termo variável da eletricidade em vazio e fora do vazio (não inclui a taxa de exploração da DGEG, a contribuição audiovisual e o imposto especial sobre o consumo de eletricidade) válidos por 12 meses a partir da data de ativação do contrato.

TABELA DE PREÇOS (COM TARIFAS DE ACESSO)

ELETRICIDADE	Ciclo horário		Preço de referência Galp		Preço com desconto	
			Tarifa tri-horária	Tarifa bi-horária	Tarifa tri-horária	Tarifa bi-horária
	Termo variável (€/kWh)					
Fora Vazio	Ponta	0,2377	0,2317	0,1902	0,1854	<div style="background-color: #000; color: white; padding: 5px; border-radius: 50%; display: inline-block;"> Desconto 20% na energia </div>
	Cheia	0,2289		0,1831		
Vazio		0,1575		0,1260		

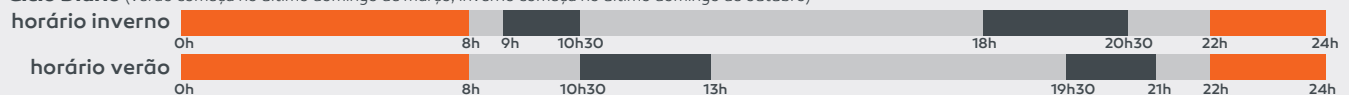
Preços finais em vigor incluem as tarifas de acesso à rede de mobilidade elétrica em vigor aprovadas pela ERSE – Entidade Reguladora dos Serviços Energéticos assim como os respetivos descontos definidos pela Entidade Gestora da Mobilidade Elétrica. As variações do preço de energia ser-lhe-ão antecipadamente comunicadas, podendo, se assim o entender, cancelar o seu contrato sem quaisquer penalizações. As variações que resultam das alterações às tarifas de acesso às redes determinadas pela ERSE, ser-lhe-ão comunicadas na fatura emitida após a referida atualização. O preço final resulta da aplicação dos valores acima indicados aos seus consumos, deduzidos dos benefícios aplicáveis em função do plano de descontos contratado, e acrescido de IVA à taxa legal em vigor, de impostos especiais sobre o consumo e de quaisquer outros impostos, taxas, encargos ou contribuições previstos na lei no momento da emissão da fatura.

TARIFA BI-HORÁRIA (é necessário optar entre o ciclo diário e o ciclo semanal)

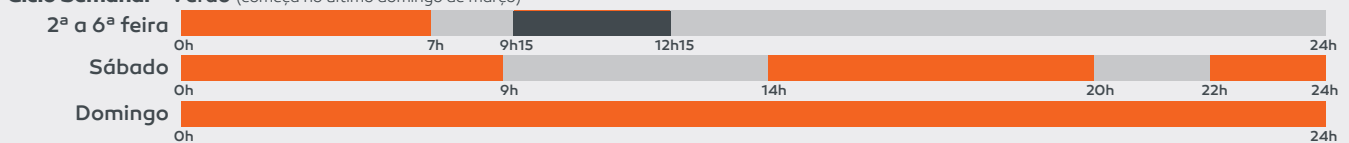
Ciclo	Diário Para quem tem um consumo de eletricidade homogéneo ao longo da semana		Semanal Para quem tem um consumo de eletricidade mais intensivo ao fim de semana	
	Dias da semana	Inverno e verão	Inverno	Verão
Horas de vazio (Período em que o preço da energia é mais baixo)	Seg a Sexta	22h00 - 8h00	00h00 - 7h00	
	Sábado		00h00 - 9h30 13h00 - 18h30 22h00 - 24h00	00h00 - 9h00 14h00 - 20h00 22h00 - 24h00
	Domingo		00h00 - 24h00	

TARIFA TRI-HORÁRIA (é necessário optar entre o ciclo diário e o ciclo semanal)

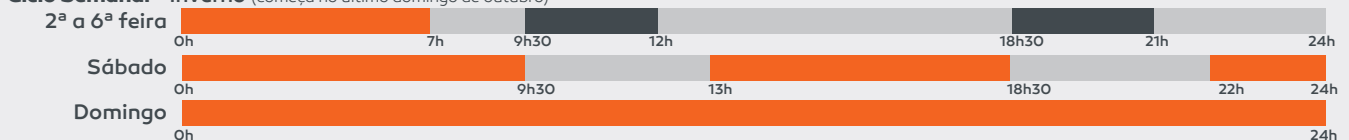
Ciclo Diário (verão começa no último domingo de março; inverno começa no último domingo de outubro)



Ciclo Semanal - Verão (começa no último domingo de março)



Ciclo Semanal - Inverno (começa no último domingo de outubro)



● Vazio (Preço de energia mais reduzido) ● Cheias (Preço de energia intermédio) ● Ponta (Preço de energia mais elevado)